

PLADS TIL NATUREN

Inspiration og ideer til mere biodiversitet i vores haver



EN GRØN STRATEGI

Vi skal give plads til naturen i AAB's afdelinger.


De seneste mange år, er der blevet mindre og mindre natur i Danmark. Det er et stort problem for biodiversiteten. Både insekter, små pattedyr, padder og fugle er under pres.

Det vil vi gerne være med til at lave om på, og i vores haver og grønne områder kan vi rent faktisk gøre en forskel.

I vores mange afdelinger har der de seneste år været stigende interesse for og efterspørgsel på flere tiltag for naturen - og vi er allerede godt i gang.

Så, hvis du vil være med, er det nu ind med vand, sten, gamle træer og kvas. Det er guld værd til at skabe gode levesteder og fødekilder for dyrene.

Sammen skaber vi et mere grønt AAB.



SÅDAN KOMMER DU I GANG

I dette hæfte finder du konkrete ideer til, hvordan du kan komme i gang med at give bedre plads til naturen i din have.

En godt placeret, stor sten kan gøre en forskel.

Det er til gengæld vigtigt at sige, at biodiversitet ikke handler om at stoppe med at slå sit græs og lade ukrudtet vokse helt vildt alle steder. Vi giver plads til naturen, hvor det giver mening.

Husk desuden at holde reglerne i din afdeling for øje. Der står sikkert både noget om hækklipning og græsslåning. I AAB er vi ved at kigge på, om nogle typer regler skal ændres til fordel for insekterne – men indtil da, skal vedtægterne naturligvis følges.

Hjælp os med at måle biodiversiteten

Vi har allerede været ude i alle AAB's fælles grønne områder for at måle biodiversiteten. Det har vi gjort for at vide, hvordan det står til – og så vi kan se, om de tiltag vi sætter i gang gør en forskel.

Nu har vi brug for din hjælp for at måle på biodiversiteten i de mange haver som din.

Du modtager her et skema, som du meget gerne må udfylde, inden du går i gang med flere tiltag. Hvert kryds giver ét point. Skemaet skal afleveres i postkassen hos din bestyrelsesformand – så får vi dem samlet ind.

FEM IDEER TIL DIN HAVE

En sten i solen


Både smådyr, insekter og firben har brug for varmen for at holde kropstemperaturen oppe. På den måde får de energi til at bevæge sig rundt, søge efter føde og formere sig.

Hvis vi laver en stenbunke, stensætning, eller placerer store sten på steder, hvor der kommer meget sollys i løbet af dagen, kan vi skabe varmen, der giver liv.

Insektbo og fuglekasser

Det kan være en sjov aktivitet at bygge et insektbo eller en fuglekasse. Samtidig er det et vigtigt levested for havens små dyr. På internettet findes et utal af guides til, hvordan du bygger et godt sted at bo til havens insekter og smådyr

Forskellige dyr trives i forskellige typer bo. Derfor kan du eksempelvis bygge et bo særligt til bier. Der er gode guides at finde hos Danmarks Naturfredningsforening.



Lav et kvashegn

I stedet for at smide grene, blade og kviste ud som haveaffald, kan det samles i en bunke eller som et dekorativt hegn. På den måde skaber du et effektivt levested til de svampe og insekter, som er med til at nedbryde træet langsomt. Selv kvashegn eller -bunker på én meter eller derunder kan gøre en forskel.

Nogle tror, at kvashegn tiltrækker rotter. Det er ikke rigtigt, men man skal aldrig putte eksempelvis nedfaldsfrugt i sit kvashegn.

Vand i haven

Et fuglebad i haven kan gøre en stor forskel for flere end bare fuglene. Bier og andre insekter har også brug for at drikke vand. Det gælder selvfølgelig om sommeren, men det giver også mening at have vand i haven om vinteren, så havens fugle kan finde vand.

Vælg danske planter

Danske planter er vigtige for danske insekter. Planterne og dyrene har igennem tiden udviklet sig sammen - i flere tilfælde så tæt, at de ikke kan leve uden hinanden. De danske planter er tilpasset vores klima, og derfor er arterne mere robuste og trives bedre her.

På de næste sider kan du finde konkrete eksempler på planter, der hører hjemme i Danmark, og som med fordel kan plantes i de danske haver.



HJEMMEHØRENDE, DANSKE PLANTER

Flerårige urter/stauder

Almindelig røllike

Blåhat

Hjortetrøst

Hvid okseøje

Arter af klokke

Almindelig knopurt

Arter af kodriver

Almindelig kællingtand

Arter af perikon

Arter af pragtstjerne

Arter af storkenæb

Rødkløver

Rundbælg

Tjærenellike

Arter af viol

Klatreplanter

Almindelig vedbend

Almindelig gedeblad

Skovranke



Små buske

Ene

Ribs

Blågrøn rose

Hunderose

Æblerose

Tørst

Hindbær

Solbær

Blåbær

Tyttebær

Store buske

Hassel



Arter af pil

Almindelig benved

Almindelig hyld

Almindelig kvalkved

Husk at tjekke, hvilke regler, der gælder i din afdeling, inden du planter et træ eller lægger hele haven om.



VI BEKÆMPER STADIG UKRUDT FLERE STEDER

Ukrudt er en trussel mod vores fortove, stier, parkeringspladser, torve og andre arealer med faste belægnings, der udgør en vigtig del af vores udendørs omgivelser.

Det ser ikke pænt ud, gør belæggningerne usikre at færdes på, og det kan efterhånden ødelægge dem. I disse år handler det også om, at ukrudtet er med til at hindre en ordentlig afledning af regnvand.

Uden bekæmpelse må et almindeligt fortov sandsynligvis lægges om 10 år tidligere end normalt, hvilket betyder øgede omkostninger.

Alternative metoder til at bekæmpe ukrudt

Tidligere har vi bekæmpet ukrudt med pesticider og andre sprøjtemidler. De kan imidlertid være en trussel mod miljøet og især grundvandet. Gasafbrænding er heller ikke en brugbar løsning.

Derfor skal der bruges den bedste alternative metode til renholdelse af belægnings, og de bede, hvor det fortsat ønskes.

Varmt vand

Ukrudtsbekæmpelse med meget varmt vand (hedvand), er en effektiv alternativ måde at fjerne ukrudt på. Det varme vand koger planten. Det er god metode til fortove og belægnings, hvor man ikke risikerer at koge andre planter, som man faktisk gerne vil beholde.

Manuel fjernelse

For eksempel en ukrudtskniv eller hakke for at fjerne ukrudtet fra roden. Selvom det kræver fysisk indsats, er det mere miljøvenligt at luge ukrudtet og efterlader ingen skadelige stoffer i jorden. Man kan også investere i diverse maskiner – eventuelt i fællesskab med sine naboer.

